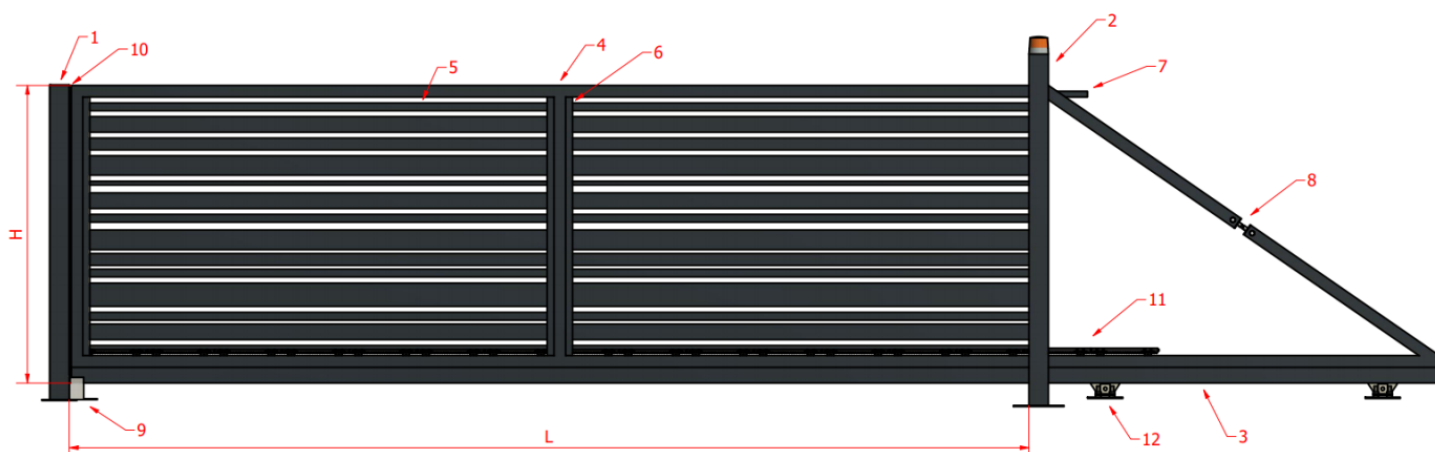


BRAMA PRZESUWNA INCOGNITO BR.13.1.2



Standardowe* wymiary bramy

L – światło bramy 3000 – 6000mm

H – wysokość bramy 1000 – 2000mm


*możliwość wykonania bramy o niestandardowych wymiarach po
uprzedniej konsultacji z przedstawicielem handlowym

Automatykę do bramy wraz z lampą sygnalizacyjną
dostarcza firma **somfy**.


Elementy składowe bramy INCOGNITO BR.13.1.2

1. Słup 80x80
2. Słup podwójny 80x80
3. Szyna jezdna 80x80
4. Rama bramy wykonana z profilu 60x40
5. Wypełnienie bramy – mix profili od 20x20 do 120x20 w odstępach co 20/30/40 mm
6. Maskownice – wykonane z ceowników 35x35
7. Prowadnica – wykonana z ceownika 55x35
8. Napinacz bramy
9. Łapacz dolny bramy
10. Odbojnik gumowy**
11. Poliamidowa listwa zębata automatu**
12. Wózek nośny wahlwy z regulacją

** w przypadku bram dwuskrzydłowych



Standardowe kolory malowania to:



Na specjalne zamówienie
możliwe wykonanie w
dowolnym kolorze z palety RAL

